

CAROLINA DEL NORTE

GUIA SOBRE HURACANES





Conozca Su Zona (KNOW YOUR ZONE) es un sistema de evacuación para los condados de la costa en Carolina del Norte los cuales son las áreas más vulnerables a los impactos de huracanes, tormentas tropicales y a otros peligros.

Cuando se acerca una tormenta, los funcionarios locales determinarán qué zonas y residentes están en mayor riesgo y deben evacuar. Las áreas de mayor riesgo en la Zona A serán evacuadas primero, seguidas de la Zona B, etc. Se utilizará un sistema escalonado ayudando a reducir tráfico. Durante un desastre no todas las zonas serán evacuadas, administradores de emergencias trabajarán con los medios de comunicación para comunicar a residentes y visitantes sobre zonas afectadas e instrucciones de evacuación.

Los funcionarios locales son responsables de ordenar las evacuaciones. Ponga atención a los medios de comunicación de su área para mantenerse al día de las decisiones de evacuación. Si no hay zonas de evacuación predeterminadas en su área esto no significa que nunca recibirá instrucciones de evacuación de los oficiales locales.

Busque su zona de evacuación en
KNOWYOURZONE.NC.GOV

Mi Condado es: _____

Mi Zona es: _____

HURACANES EN CAROLINA DEL NORTE

La temporada de huracanes en el Atlántico comienza el 1ro. de junio hasta el 30 de noviembre. Durante esos meses pueden ocurrir huracanes, pero la temporada más alta es a mediados de agosto hasta finales de octubre.

Es importante recordar que el cono de posibilidades del huracán NO es el cono de impacto. Los impactos de sistemas tropicales pueden sentirse lejos del centro de la tormenta. El centro de la tormenta no necesita tocar tierra en Carolina del Norte para sentir impactos severos.

VIGILANCIA VS. ADVERTENCIA

Conocer la diferencia entre vigilancia y advertencia de tormenta le ayudará a usted y su familia a mantenerse seguros durante una tormenta. Las vigilancias significan que aún no hay condiciones severas, pero pueden ocurrir en un futuro cercano. Si hay advertencia de tormenta, significa que el clima peligroso se avecina. Cuando los vientos alcanzan fuerza de tormenta las actividades de preparación son difíciles.

TORMENTA TROPICAL/HURACAN	
VIGILANCIA	Posible condiciones de tormenta tropical / huracán en las próximas 48 horas.
ADVERTENCIA	Se esperan condiciones de tormenta tropical / huracán en las próximas 36 horas.
MAREJADA	
VIGILANCIA	Peligro de inundaciones en las próximas 48 horas , debido al agua que se mueve tierra adentro desde la costa.
ADVERTENCIA	Existen peligros de inundaciones en las próximas 36 horas , debido al agua que se mueve tierra adentro desde la costa.

IMPACTOS TROPICALES

Las amenazas de sistemas de clima tropical incluyen marejadas de tormenta, fuertes lluvias, vientos peligrosos, tornados y corrientes de resaca.

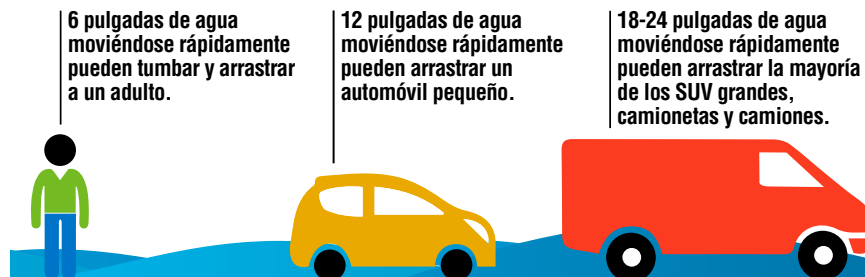
MAREJADA DE TORMENTA

La marejada de tormenta es producida por el agua que el viento impulsa hacia la orilla. Este aumento de agua puede causar inundaciones extremas y gran amenaza para la vida y propiedad de las personas en zonas costeras. Para ayudarlo a prepararse, los pronósticos se expresan en pies de agua sobre el suelo.



FUERTES LLUVIAS

Los sistemas tropicales pueden producir fuertes lluvias resultando en posibles inundaciones repentinas muy peligrosas e inundaciones de ríos. Las cantidades de lluvia no están relacionadas con la fuerza de la tormenta, sino con la velocidad, tamaño y la geografía del área. Nunca conduzca en carreteras inundadas. ¡De la vuelta, No se Ahogue! Para saber de las condiciones y pronósticos de los ríos, visite fiman.nc.gov.



VIENTO

Los vientos con fuerza de tormenta tropical (39-73 mph) y con fuerza de huracán (> 74 mph) pueden causar lesiones y daños o destruir propiedades. La escala de viento de huracanes Saffir-Simpson clasifica las tormentas en cinco categorías según la velocidad del viento. Esta escala no toma en cuenta la amenaza de marejadas, fuertes lluvias y tornados.

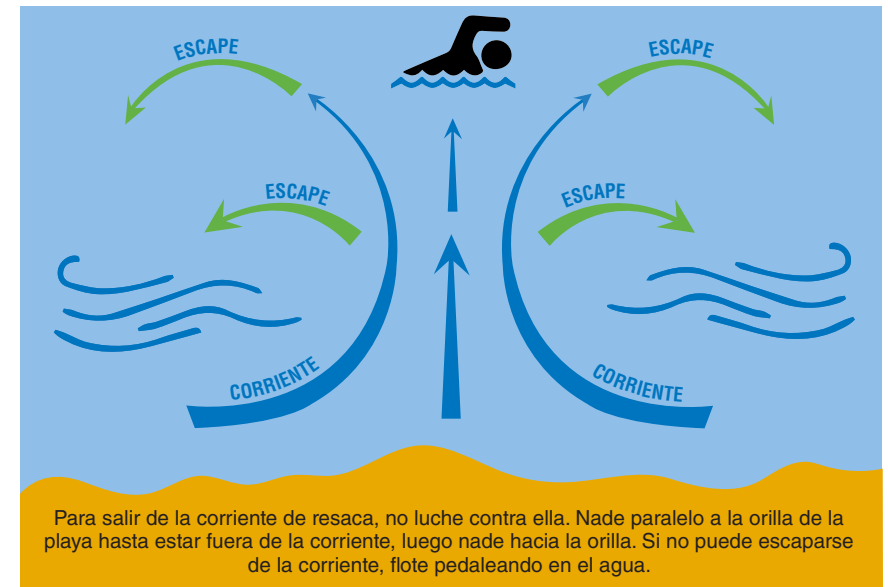


TORNADOS

Los sistemas tropicales pueden producir tornados. Muchas veces, son tornados de corto tiempo de duración, pero representan una amenaza mayor por el poco tiempo de aviso.

CORRIENTES DE RESACA

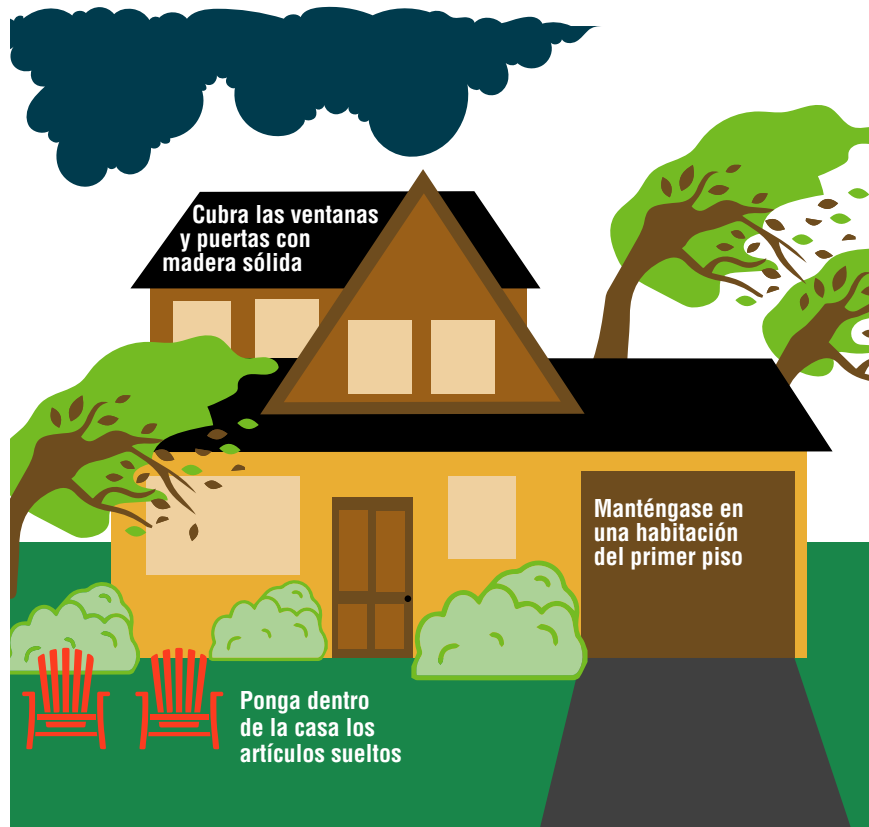
Los vientos de sistemas tropicales causan olas y corrientes de resaca peligrosas y fatales a lo largo de la costa, aun cuando la tormenta está lejos. Es importante prestar atención a los avisos de los servicios de emergencia.



MANTENGASE SEGURO EN CASA

Si decide quedarse en casa, este seguro que se ha preparado para varios días. Manténgase escuchando los medios de comunicación locales por emergencias y alertas a los cambios del tiempo. Si el ojo de la tormenta pasa por su área, tenga en cuenta que las condiciones severas de tormenta regresarán rápidamente.

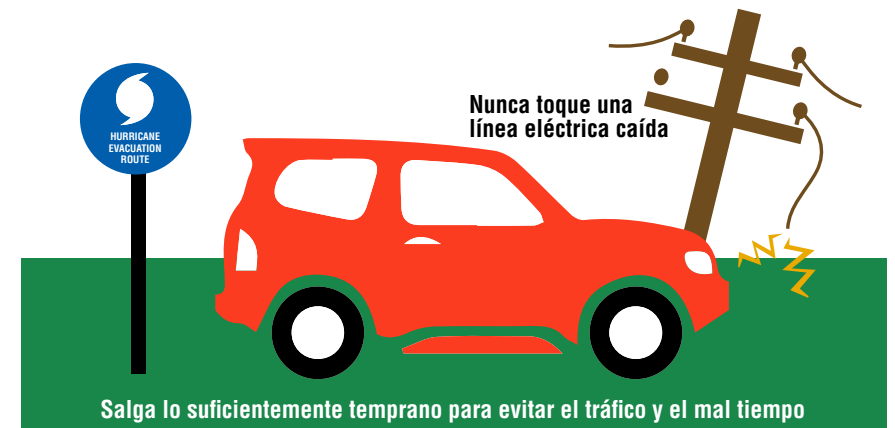
Nunca opere un generador dentro de su hogar o garaje. Los vapores de monóxido de carbono pueden acumularse y volverse mortales". Conecte los enseres eléctricos directamente al generador. Si hay olor de gas salga de su casa inmediatamente y llame a los servicios del gas. Si no hay electricidad no abra refrigeradores o congeladores a menos que sea necesario. El aire frío se escapa del refrigerador y la comida se descongela rápidamente.



EVACUAR /REFUGIO SEGURO

Vaya a la página del web **ReadyNC.org** para la información más reciente sobre evacuaciones y refugios. Si se le pide salir de su casa, ponga atención a las instrucciones de los oficiales locales.

- Conozca su lugar de evacuación y refugios disponibles. Notifique a familiares y amigos de sus planes.
- Si tiene tiempo, asegúrese de apagar el gas, electricidad, agua, y desconecte enseres eléctricos (estufa, nevera, televisor, etc.).
- Cuando tenga que evacuar traiga su kit de emergencia, dinero extra en efectivo, medicamentos y documentos importantes.
- Recuerde artículos especiales (fórmula de bebe, pañales, alimentos de dieta, silla de ruedas y algunos suministros médicos) que tal vez no tengan en los refugios de emergencia.
- No todos los refugios admiten mascotas, verifique antes de traer su mascota.
- Mantenga teléfono cargado y llamadas breves para reducir congestión en la red.
- Después de la tormenta, sea paciente, escuche a los oficiales sobre instrucciones para regresar a su casa. La salida del refugio inicialmente puede estar limitada a los profesionales de rescate.



OBTENGA UN SEGURO CONTRA INUNDACIÓN

- El seguro de propiedad y alquiler no cubre daños contra inundación.
- Sin seguro contra inundaciones, residentes tienen que pagar de su bolsillo o pedir préstamos para reparar y reemplazar artículos dañados. El seguro contra inundaciones ayuda a recuperar lo perdido más rápido.
- Muchos reclamos de seguros contra inundaciones provienen de áreas con alto riesgo de inundación. Busque su área de riesgo de inundación en: **flood.nc.gov**.
- 1"-una pulgada de daño por agua podría costar hasta \$25,000 o más.
- El costo del seguro contra inundaciones es pequeño comparado al costo del daño por inundación (promedio de \$69,000 en reclamo al seguro contra inundaciones).
- La mayoría de los seguros contra inundaciones provienen del Programa Nacional de Seguro Contra Inundaciones (NFIP por sus siglas en inglés), pero usted debe comprar un seguro a través de compañía o agente de seguros. Hable con su agente de seguros hoy o visite **floodsmart.gov** para encontrar un agente en su área.



CONSEJOS SOBRE SEGURO DE PROPIEDAD



- Asegúrese de tener suficiente seguro de propiedad para reparar o reemplazar su casa, automóvil o bote. Conozca los deducibles de su póliza y procedimientos a seguir por los daños a su propiedad.
- Si es dueño o alquila la propiedad, probablemente va a necesitar seguro contra inundaciones. Recuerde las nuevas pólizas de seguro contra inundaciones a menudo empiezan 30 días luego de adquirirlas.
- Haga un inventario de artículos de valor que tiene en su casa documentando el valor estimado, fecha de compra, marca y descripción de los artículos, incluya muebles, electrónicos y joyas.



Si tiene daños por tormenta:



- Póngase en contacto con su agente de seguros lo antes posible para que venga a ver los daños causados por la tormenta. Los seguros manejan muchos reclamos, tenga paciencia esperando al agente de seguros para evaluar los daños.
- Antes de hacer reparaciones en su hogar, tome fotos y prepare inventario detallado de daños.
- Solamente haga las reparaciones necesarias para evitar daños mayores. No haga reparaciones permanentes sin consultar primero a su agente de seguro. Las reparaciones no autorizadas por el seguro pueden no ser reembolsadas.
- Guarde recibos de materiales comprados para reparaciones temporales.
- Antes de rentar una vivienda temporal, consulte con su seguro para determinar qué gastos se le reembolsarán.



REGRESANDO A SU CASA

Después de un desastre algunas áreas estarán inaccesibles aún si han descontinuado las órdenes de evacuación



Siga Instrucciones

Los funcionarios locales y estatales informarán a la comunidad cuando pueden regresar a casa y las rutas seguras para transitar. Se utilizará un plan seguro y ordenado para regresar y comenzar la recuperación. Para instrucciones de cuándo regresar a su casa visite la página web de su gobierno local y las redes sociales.

Tenga Mucho Cuidado

Evite caminar o conducir en áreas inundadas o alrededor de barricadas, ya que las carreteras y puentes pueden haber sido destruidos por el agua.

Inspeccione cuidadosamente

Al regresar a su casa camine por el exterior de la casa para verificar si hay líneas de electricidad sueltas (no toque las líneas), escape de gas y daños estructurales. Si hay olor a gas o daños estructurales, no entre a la propiedad hasta que las autoridades le indiquen que es seguro. Si remueve escombros de la propiedad tenga cuidado de no bloquear carreteras, hidrantes de incendio y cajas de electricidad. Los funcionarios locales darán información de cómo deshacerse de los escombros.

Eliminación de escombros de tormenta

Separe los escombros en grupos: basura de la casa, patio, arboles, y otros materiales (escombros de construcción). Coloque escombros en la orilla de la acera para ser recogidos o llévelas a un vertedero de basura autorizado y limite quemar basura al aire libre. Nunca queme basura, madera, neumáticos, plásticos y otros materiales.

Agua Segura para Tomar

Después de una tormenta, el agua potable puede contaminarse y causar enfermedades. Escuche los anuncios públicos sobre la seguridad para tomar el agua. Si tiene agua de pozo y se han producido grandes inundaciones cerca de su casa, no beba el agua y no conecte la electricidad a la bomba hasta que las aguas de la inundación retrocedan. Use agua embotellada hasta que su pozo haya sido desinfectado y el agua analizada.

AYUDANDO A OTROS

La generosidad pública, después de los desastres ayuda a comunidades afectadas en su recuperación. Sin embargo, el aumento de los artículos donados puede superar rápidamente las necesidades de comunidades afectadas y abrumar las organizaciones que clasifican las donaciones. Después de un desastre, se puede anunciar a las personas que se abstengan de donar artículos no solicitados, mientras las agencias proveen servicios necesitados y necesidades son identificadas.



Donaciones en efectivo

Si no ha sido afectado por el desastre, la forma más efectiva de apoyar es haciendo donaciones financieras deducibles de impuestos a organizaciones de confianza. Las donaciones permiten a estas organizaciones comprar o proporcionar vales para que sobrevivientes compren lo que realmente necesitan. Cuando estas organizaciones o sobrevivientes compran o reciben servicios localmente, están poniendo el dinero nuevamente en la economía local, ayudando a las empresas a recuperarse más rápido.



Donando a organizaciones acreditadas

Si va a donar, done a organizaciones acreditadas o conocidas para asegurarse que su contribución financiera se usa de manera responsable. El sitio web de las Organizaciones Voluntarias Activas en Desastres en Carolina del Norte (VOAD siglas en inglés), ncvoad.org, provee una lista actualizada de organizaciones que proveen servicios para sobrevivientes en Carolina del Norte.



Regístrese antes de ser voluntario

Consulte con las organizaciones locales para obtener información sobre dónde necesitan voluntarios. Manténgase lejos de áreas de desastre hasta que haya un llamado a voluntarios para ayudar. Cuando los voluntarios salen sin ser enviados por una organización pueden crear cargas adicionales en las comunidades donde los recursos de alimentos y vivienda son escasos. Se les pide a los que desean servir como voluntarios que se registren en nc.gov/volunteer o con una organización voluntaria de su elección.

BUSCANDO AYUDA POR DESASTRE

Si usted es propietario o inquilino cuya casa recibió daños por una tormenta, hay recursos disponibles para ayudarlo a restaurar. La ayuda puede venir de varias organizaciones, incluyendo aquellas que dependen de voluntarios. Estas organizaciones proveen alimentos, refugio, suministros y ayudan con limpieza de escombros.



NC 2-1-1

NC 2-1-1 es un portal en el Internet que ofrece servicio público por medio de referidos e información a los residentes para que obtengan comunicación y recursos actualizados relacionados al desastre.

NC211.org



Agencia Federal para el Manejo de Emergencias (FEMA)

En desastres severos, FEMA puede brindar apoyo a individuos y familias con vivienda temporal, consejería y otras ayudas. Las subvenciones (fondos) de FEMA pueden ayudarlo a realizar reparaciones básicas para que su hogar esté seguro, limpio y protegido. FEMA proporcionará información por los medios de comunicación sobre asistencia federal y como solicitar.

disasterassistance.gov



Agencia Federal para el Desarrollo de Pequeñas Empresas (SBA, por sus siglas en inglés)

En tiempos de desastre, la SBA ofrece préstamos a bajo interés para empresas, propietarios e inquilinos. No hay obligación de aceptar un préstamo, pero si no somete una aplicación puede perder la oportunidad de obtener fondos federales para recuperar lo perdido.

disasterloan.sba.gov



Alerta al fraude

Los sobrevivientes del desastre deben estar alertas al fraude y estafas, deben reportar cualquier actividad sospechosa o de posible fraude de estafadores, robo de identidad y otros actos criminales.

POSIBLES SOLUCIONES DE REFUGIO Y VIVIENDA

Si hay una declaración federal de desastre y se dispone de asistencia federal para las personas, los sobrevivientes que sufrieron daños en sus residencias principales pueden ser elegibles para una o más soluciones de vivienda de FEMA tales como:



Asistencia para alquiler: Ayuda financiera temporal para que sobrevivientes del desastre tengan un lugar donde vivir mientras hacen planes para una vivienda permanente.

¿Quién puede ser elegible? Propietario o inquilino cuya residencia principal inspeccionada por FEMA es determinada como inhabitable, tiene necesidad de vivienda, no tiene cobertura de seguro y necesita reubicarse mientras se realizan las reparaciones de su casa.



Asistencia para refugio transitorio: Paga los costos de habitación e impuestos en hoteles participantes para los sobrevivientes del desastre.

¿Quién puede ser elegible? Un sobreviviente cuyo hogar principal es inhabitable o inaccesible, tiene necesidad de vivienda y no tiene cobertura de seguro, no necesitan esperar que la vivienda sea inspeccionada por FEMA para ser considerados elegibles.



Reparaciones de la casa: Ayuda para reparaciones básicas para que la casa esté segura y funcional.

¿Quién puede ser elegible? Un propietario cuya residencia principal, después de una inspección de FEMA, se encuentra inhabitable, tiene necesidad de vivienda y no tiene cobertura de seguro.



Vivienda temporal: Proporciona casa rodante o casas prefabricadas a sobrevivientes elegibles.

¿Quién puede ser elegible? Las casas rodantes o prefabricadas son una solución temporal para sobrevivientes cuya vivienda principal es inhabitable, no tienen cobertura de seguro y no tienen otras opciones de vivienda temporal disponibles dentro de una distancia razonable de su residencia principal. Los inquilinos cuyo alquiler previo se determina tener grandes daños o fue destruido por el desastre también pueden ser elegibles.

PREPARACIÓN DE PEQUEÑAS EMPRESAS DURANTE UN DESASTRE

- **Haga un plan de continuidad / recuperación del negocio.** Los sitios web como el Programa Empresarial Latino (SBA) ofrecen muchas guías útiles para comenzar su plan de continuidad y recuperación. carolinasmallbusiness.org
- **Revise las pólizas de seguro de su negocio** para asegurarse de tener el seguro adecuado. Si renta revise el contrato de arrendamiento para asegurarse que el dueño del local tiene cobertura adecuada.
- **Reúna documentos importantes del negocio**, incluyendo su póliza de seguro e información del agente de seguro. Haga copia de los archivos electrónicos en un servidor cloud o cópielos en una unidad USB (memoria flash).
- **Asegure todo el equipo de oficina**, incluyendo teléfonos celulares, laptops con cargador y unidades USB (memoria flash). Tome fotos de todo el equipo.
- **Tenga a la mano números de teléfono de los servicios públicos** (teléfono, agua, luz y gas) para informar rápidamente de interrupciones en el servicio.
- **Mantenga información de contacto de empleados al día** para verificar la seguridad de ellos y comunicarles el estado del negocio y horas de operaciones.
- **Provea mensajes de voz como “fuera de la oficina” en teléfono o correo electrónico** para dar información actualizada al personal y clientes sobre las horas de operación del negocio.
- **Revise el envío de mercancía que entra y sale del negocio** y si es necesario tenga otras alternativas.
- **Recuerde rumores son comunes después de un desastre.** Esto puede llevarle a retrasar sus propios planes de recuperación. Sea proactivo, paciente y persistente en dar seguimiento a la recuperación de su negocio.

RECURSOS DE RECUPERACIÓN PARA PEQUEÑOS NEGOCIOS

Carolina Small Business Development Fund
carolinasmallbusiness.org (Se habla español)

Business Link North Carolina (BLNC)
800.228.8443 (Se habla español)

Small Business and Technology Development Center (SBTDC)
Asistencia de asesoramiento empresarial
sbtdc.org 800.228.8443

Disaster Unemployment Assistance
(Asistencia de desempleo por desastre)
des.nc.gov

NC Rural Center’s Thread Capital Rapid Recovery Loan
(Préstamo para recuperación rápida)
threadcap.org/disaster-recovery (Español)

NC Department of Administration (DOA)
Oficina de negocios históricamente subutilizados (HUB)
ncadmin.nc.gov/businesses/hub/hub-certification

Recursos de la Administración de Pequeñas Empresas (SBA)
Préstamo por desastre: disasterloan.sba.gov
Guía comercial: sba.gov/business-guide



PASOS PARA LA RECUPERACIÓN DE NEGOCIOS



Póngase en contacto con su compañía de seguros y haga su reclamo

Si está rentando espacio comercial, asegúrese que el dueño haya contactado la compañía de seguros. Tome fotos de daños.

PASO 1

Regístrese con FEMA

Una vez que se declara desastre federal en su área, comuníquese con FEMA para informar cualquier daño/pérdida. FEMA tomará su información y le proporcionará un número de registro.

disaster assistance.gov

PASO 2

Póngase en contacto con Business Link North Carolina

El personal de BLNC conectará su negocio con la organización apropiada para recibir asistencia. Todas las consultas recibirán una respuesta de un asesor comercial confidencial dentro de 2 días laborables.

800.228.8443

PASO 3

Visite el sitio web para Recuperación de Negocios

El Centro de Desarrollo de Tecnología y Pequeñas Empresas (SBTDC siglas en inglés) proporcionará declaraciones de desastre y servicios disponibles para los negocios.

SBTDC.org

PASO 4

Hable con un asesor comercial confidencial

El Centro de Desarrollo de Tecnología y Pequeñas Empresas (SBTDC siglas en inglés) proporcionará asistencia de asesoramiento individual.

Los asesores pueden ayudar a evaluar el impacto financiero, reconstruir estados financieros, evaluar opciones con los acreedores, preparar solicitudes de préstamos y más.

800.228.8443

PASO 5

Solicite un préstamo para recuperación comercial

Las opciones incluyen:

NC Rural Center's Thread Capital Rapid Recovery Loan (para pequeños negocios/fincas)
threadcap.org

U.S. SBA Préstamo para desastre (préstamos con bajo interés para dueños de viviendas, inquilinos, negocios y organizaciones sin fines de lucro)
disasterloan.sba.gov

PASO 6

Considere reclamos y beneficios de desempleo

Si no es elegible para beneficios por el seguro de desempleo, puede ser elegible para la Asistencia de Desempleo por Desastre (DUA siglas en inglés)

DUA proporciona pagos temporales a personas en desastres por declaración federal, cuyo empleo se ha perdido o interrumpido.

Los dueños de negocios que trabajan por cuenta propia, agricultores o pescadores comerciales que están desempleados como resultado directo del desastre pueden ser elegibles.

des.nc.gov

PASO 7

Utilice la información de datos NC DOA HUB

La información de datos de Negocios Históricamente Subutilizados (HUB) de la Oficina del Departamento de Administración de Carolina del Norte (NC DOA HUB siglas en inglés) ofrece información para aquellos que buscan contratistas calificados

Este recurso de información de datos brinda oportunidades tanto para servir como para contratar los servicios de un contratista y se usa ampliamente para localizar negocios históricamente subutilizados para compra de productos, servicios y construcción.

PASO 8

RECUPERACIÓN DE DESASTRES PARA AGRICULTORES

Cuando hay un desastre, es muy importante para un agricultor saber cómo encontrar los recursos necesarios para recuperar lo perdido y continuar operando. Los siguientes pasos pueden acelerar el proceso de recuperación:

- **Documentación**


Después de un desastre las compañías de seguros, FEMA, Departamento de Agricultura (FSA siglas en inglés) y otras agencias de las que puede solicitar asistencia le pedirán documentación de daños. Asegúrese de tener recibos de todas las compras hechas. Tome fotos y provea documentación escrita antes de comenzar limpieza o reparaciones.

- **Evalúe las Necesidades de Operación**

Ya sea que tenga ganado, y necesite evaluar el manejo de desechos y estado del suministro de alimento, o tiene cosechas y la ventilación del contenedor de granos no funciona, el conocer la situación es crucial para continuar operando. Para problemas de producción que requieren remedio inmediato, comuníquese con el agente de Extensión Cooperativa de su condado o con el Departamento de Agricultura y Servicios al Consumidor de Carolina del Norte (NCDA & CS).

- **Contacte de inmediato a las agencias apropiadas**

Después de un desastre cada programa de asistencia tiene una fecha límite. El personal de NCDA & CS y de Extensión Cooperativa puede ayudarlo a mantenerse informado sobre cualquier programa de asistencia a nivel estatal para el que pueda calificar.



RECUPERACIÓN DE DESASTRES PARA AGRICULTORES

**NC Department of Agriculture
& Consumer Services (NCDA&CS)**
ncagr.gov

NC Cooperative Extension (County Centers)
ces.ncsu.edu/local-county-center

Farm Service Agency (FSA)
fsa.usda.gov

Small Business Administration (SBA) Resources
disasterloan.sba.gov

Extension Disaster Education Network (EDEN)
eden.lsu.edu

US Department of Agriculture (USDA)
farmers.usda.gov/recover

USDA Discovery Tool
newfarmers.usda.gov/discovery




ACCESO Y NECESIDADES FUNCIONALES

- Para seguridad ponga su identificación y registros médicos más importantes (incluyendo las recetas) en un disco digital. Los documentos en papel pueden extraviarse o dañarse fácilmente durante un desastre.
- Ponga su nombre e información de contacto en sus pertenencias y equipo en caso de que se traslade de un lugar a otro durante la evacuación y refugio.
- Tenga listo su plan y compártalo con su familia y personas conocidas. Si decide evacuar, no se demore para llegar seguro a su refugio, antes de la tormenta.
- Piense en cosas que pueda necesitar tales como: baterías para dispositivo de los oídos, tanques de oxígeno adicionales, generador eléctrico para equipos médicos o alimentos de dieta especial.
- Si se somete a tratamientos de rutina en una clínica o en casa, hable con su doctor sobre los planes de emergencia de ellos y como encontrar un doctor en el área de evacuación, para continuar su tratamiento (suministro de oxígeno, diálisis, atención médica a domicilio).
- Si tiene un animal de servicio, empaque suministros de emergencia para ellos, incluyendo alimentos y agua adicional.
- Regístrese para recibir alertas de emergencia e instrucciones locales durante clima peligroso en su área.





RECURSOS DE INFORMACION EN LOS PUEDE CONFIAR

North Carolina Department of Public Safety (NCDPS)

ncdps.gov
 NCPublicSafety
 NCPublicSafety

North Carolina Emergency Management (NCEM)

ncdps.gov/ncem
readyNC.org
 NCEmergency
 NCEmergency

NC Flood Inundation Mapping and Alert Network (FIMAN)

fiman.nc.gov

North Carolina Department of Transportation (NCDOT)

drivenc.gov
 NCDOT
 NCDOT


North Carolina State Highway Patrol (NCSHP)

ncdps.gov/shp
 NCHighwayPatrol
 NCSHP


North Carolina 2-1-1

nc211.org
 NC211
 NC_211



Federal Emergency Management Agency (FEMA)

fema.gov
ready.gov
 FEMARegion4


National Hurricane Center

hurricanes.gov
 NWSNHC
 NHC_Atlantic

NWS Morristown

weather.gov/mrx
 NWSMorristown
 NWSMorristown



NWS Greenville-Spartanburg

weather.gov/gsp
 NWSGSP
 NWSGSP



NWS Blacksburg

weather.gov/rnk
 NWSBlacksburg
 NWSBlacksburg



NWS Raleigh

weather.gov/rah
 NWSRaleigh
 NWSRaleigh



NWS Wilmington

weather.gov/ilm
 NWSWilmingtonNC
 NWSWilmingtonNC

NWS Newport/Morehead City

weather.gov/mhx
 NWSMoreheadCity
 NWSMoreheadCity

NWS Wakefield

weather.gov/akq
 NWSWakefieldVA
 NWSWakefieldVA

Para obtener más información sobre las áreas de pronóstico del Servicio Meteorológico Nacional (NWS, en inglés), [haga clic aquí](#)

HACIENDO PREPARACION PERSONAL

¡Es importante estar preparado antes del desastre! Use el espacio a continuación para identificar los números de contacto de su familia que pueda necesitar en un desastre.

Lugar de trabajo: _____

Escuela / guardería: _____

Doctor: _____

Farmacia: _____

Servicio de Electricidad: _____

Servicio de Gas: _____

Servicio de Agua: _____

Agencia de seguros: _____

Policía (Marque 911) o: _____

Manejo local de emergencias: _____

En caso de Emergencia - Lugar de reunión: _____

Información adicional y recordatorios: _____

PREPARE SU KIT DE EMERGENCIA

El mejor momento para preparar su kit de suministros de emergencia es antes de un desastre. Desarrolle plan de emergencia para la familia, que puede no estén junto a usted cuando ocurra un desastre. Visite ReadyNC.org para descargar el plan de emergencia familiar.



Agua—Al menos 1 galón por persona y por día. (Reserve para 1 semana si es posible)



Alimentos no perecederos (enlatados, granola, nueces, fruta seca y cereal)



Abrelatas manual



Alimentos y agua para su mascota, correa y jaula de transporte



Botiquín de primeros auxilios y medicamentos



Alimentos para el bebé, juguetes y libros



Un par adicional de anteojos



Linterna, radio portátil y baterías de repuesto



Dinero y cambio en efectivo



Frazada o saco de dormir



Llaves de repuesto de su casa y auto



Una muda de ropa y zapatos resistentes



Extintor tipo ABC



Toallitas o gel antibacterianas



Artículos de higiene personal: cepillo y pasta de dientes, jabón, etc.



Documentos importantes: identificación, póliza de seguros, información bancaria, testamento, etc.



Teléfono celular y cargador

